

3

ВХ № 881/ 29 ЛЮТ 2017

Додаток 1
до Національного положення (стандарту)
бухгалтерського обліку 1 "Загальні вимоги до фінансової звітності"

Підприємство Державне авіаційне підприємство "Україна" Дата (рік, місяць, число) _____
 Територія КИЇВСЬКА за СДРГОУ _____
 Організаційно-правова форма господарювання Державне підприємство за КОАТУУ _____
 Вид економічної діяльності Пасажирський авіаційний транспорт за КОПФГ _____
 Середня кількість працівників 314 за КВЕД _____
 Адреса, телефон Київський шлях, буд. 2, м. БОРИСПІЛЬ, КИЇВСЬКА обл., 08300
 Одиниця виміру: тис. грн. без десяткового знака (окрім розділу IV Звіту про фінансові результати (Звіту про сукупний дохід) (форма №2), грошові показники якого наводяться в гривнях з копійками) _____ 591-69-34
 Складено (зробити позначку "v" у відповідній клітинці):
 за положеннями (стандартами) бухгалтерського обліку _____
 за міжнародними стандартами фінансової звітності _____

КОДИ		
2017	01	01
25196197		
3210500000		
140		
51.10		

Баланс (Звіт про фінансовий стан)
на 31 грудня 2016 р.

v

Форма №1 Код за ДКУД 1801001

1	А К Т И В	Код рядка	На початок звітного періоду	На кінець звітного періоду
I		2	3	4
I. Необоротні активи				
Нематеріальні активи				
	первісна вартість	1000	3 157	3 134
	накопичена амортизація	1001	3 394	3 404
	Незавершені капітальні інвестиції	1002	237	270
Основні засоби				
	первісна вартість	1005	56 124	52 597
	знос	1010	504 433	468 551
	Інвестиційна нерухомість	1011	984 148	935 610
	Первісна вартість інвестиційної нерухомості	1012	479 715	467 059
	Знос інвестиційної нерухомості	1015	-	-
	Довгострокові біологічні активи	1016	-	-
	Первісна вартість довгострокових біологічних активів	1017	-	-
	Накопичена амортизація довгострокових біологічних активів	1020	-	-
	Довгострокові фінансові інвестиції:	1021	-	-
	які обліковуються за методом участі в капіталі інших підприємств	1022	-	-
	інші фінансові інвестиції	1030	-	-
	Довгострокова дебіторська заборгованість	1035	-	-
	Відстрочені податкові активи	1040	-	-
	Гудвіл	1045	-	-
	Відстрочені аквізиційні витрати	1050	-	-
	Залишок коштів у централізованих страхових резервних фондах	1060	-	-
	Інші необоротні активи	1065	-	-
	Усього за розділом I	1090	-	-
	II. Оборотні активи	1095	563 714	524 282
Запаси				
	Виробничі запаси	1100	19 931	16 674
	Незавершене виробництво	1101	18 520	16 674
	Готова продукція	1102	-	-
	Товари	1103	-	-
	Поточні біологічні активи	1104	1 411	-
	Депозити перестраховування	1110	-	-
	Векселі одержані	1115	-	-
	Дебіторська заборгованість за продукцію, товари, роботи, послуги	1120	-	-
	Дебіторська заборгованість за розрахунками:	1125	33	13
	за виданими авансами			
	з бюджетом	1130	1 002	2 195
	у тому числі з податку на прибуток	1135	149	71
	Дебіторська заборгованість за розрахунками з нарахованих доходів	1136	-	56
	Дебіторська заборгованість за розрахунками із внутрішніх розрахунків	1140	-	-
	Інша поточна дебіторська заборгованість	1145	-	-
	Поточні фінансові інвестиції	1155	2 402	-
	Гроші та їх еквіваленти	1160	-	1 508
	Готівка	1165	4 513	-
	Рахунки в банках	1166	25	5 680
	Витрати майбутніх періодів	1167	4 107	23
	Частка перестраховика у страхових резервах	1170	4 618	5 657
	у тому числі в:	1180	-	2 099
	резервах довгострокових зобов'язань	1181	-	-
	резервах збитків або резервах належних виплат			
	резервах незароблених премій	1182	-	-
		1183	-	-

інших страхових резервах	1184	-	-
Інші оборотні активи	1190	11 955	11 667
Усього за розділом II	1195	44 603	39 907
III. Необоротні активи, утримувані для продажу, та групи вибуття	1200	-	-
Баланс	1300	608 317	564 189

Пасив	Код рядка	На початок звітного періоду	На кінець звітного періоду
I	2	3	4
I. Власний капітал			
Зареєстрований (пайовий) капітал	1400	161 783	161 783
Внески до незареєстрованого статутного капіталу	1401	-	-
Капітал у дооцінках	1405	254	219
Додатковий капітал	1410	344 188	304 682
Емісійний дохід	1411	-	-
Накопичені курсові різниці	1412	-	-
Резервний капітал	1415	-	-
Нерозподілений прибуток (непокритий збиток)	1420	4 098	4 149
Неоплачений капітал	1425	(-)	(-)
Вилучений капітал	1430	(-)	(-)
Інші резерви	1435	(-)	(-)
Усього за розділом I	1495	510 323	470 833
II. Довгострокові зобов'язання і забезпечення			
Відстрочені податкові зобов'язання	1500	-	-
Пенсійні зобов'язання	1505	-	-
Довгострокові кредити банків	1510	-	-
Інші довгострокові зобов'язання	1515	69 810	69 810
Довгострокові забезпечення	1520	-	-
Довгострокові забезпечення витрат персоналу	1521	-	-
Цільове фінансування	1525	17 476	15 908
Благодійна допомога	1526	-	-
Страхові резерви	1530	-	-
у тому числі:	1531	-	-
резерв довгострокових зобов'язань	1532	-	-
резерв збитків або резерв належних виплат	1533	-	-
резерв незароблених премій	1534	-	-
інші страхові резерви	1535	-	-
Інвестиційні контракти	1540	-	-
Призовий фонд	1545	-	-
Резерв на виплату джек-поту	1545	-	-
Усього за розділом II	1595	87 286	85 718
III. Поточні зобов'язання і забезпечення			
Короткострокові кредити банків	1600	-	-
Векселі видані	1605	-	-
Поточна кредиторська заборгованість за:			
довгостроковими зобов'язаннями	1610	-	-
товари, роботи, послуги	1615	7 489	5 723
розрахунками з бюджетом	1620	34	12
у тому числі з податку на прибуток	1621	32	-
розрахунками зі страхування	1625	-	-
розрахунками з оплати праці	1630	40	29
Поточна кредиторська заборгованість за одержаними авансами	1635	-	1 873
Поточна кредиторська заборгованість за розрахунками з учасниками	1640	-	-
Поточна кредиторська заборгованість із внутрішніх розрахунків	1645	-	-
Поточна кредиторська заборгованість за страховою діяльністю	1650	-	-
Поточні забезпечення	1660	-	-
Доходи майбутніх періодів	1665	-	-
Відстрочені комісійні доходи від перестраховиків	1670	-	-
Інші поточні зобов'язання	1690	3 145	1
Усього за розділом III	1695	10 708	7 638
IV. Зобов'язання, пов'язані з необоротними активами, утримуваними для продажу, та групами вибуття	1700	-	-
V. Чиста вартість активів недержавного пенсійного фонду	1800	-	-
Баланс	1900	608 317	564 189

Керівник



Солончук Юрій Іванович

Головний бухгалтер

Сивак Людмила Андріївна

¹ Визначається в порядку, встановленому центральним органом виконавчої влади, що реалізує державну політику у сфері статистики.

ВХ № 881/ 20 ЛЮТ 2017

Дата (рік, місяць, число) за ЄДРПОУ

КОДИ		
2017	01	01
25196197		

Підприємство Державне авіаційне підприємство "Україна"
(найменування)

Звіт про фінансові результати (Звіт про сукупний дохід)
за Рік 2016 р.

Форма N2 Код за ДКУД **1801003**

I. ФІНАНСОВІ РЕЗУЛЬТАТИ

Стаття	Код рядка	За звітний період	За аналогічний період попереднього року
1	2	3	4
Чистий дохід від реалізації продукції (товарів, робіт, послуг)	2000	36 184	35 107
Чисті зароблені страхові премії	2010	-	-
премії підписані, валова сума	2011	-	-
премії, передані у перестраховування	2012	-	-
зміна резерву незароблених премій, валова сума	2013	-	-
зміна частки перестраховиків у резерві незароблених премій	2014	-	-
Собівартість реалізованої продукції (товарів, робіт, послуг)	2050	(34 248)	(33 282)
Чисті понесені збитки за страховими виплатами	2070	-	-
Валовий:			
прибуток	2090	1 936	1 825
збиток	2095	(-)	(-)
Дохід (витрати) від зміни у резервах довгострокових зобов'язань	2105	-	-
Дохід (витрати) від зміни інших страхових резервів	2110	-	-
зміна інших страхових резервів, валова сума	2111	-	-
зміна частки перестраховиків в інших страхових резервах	2112	-	-
Інші операційні доходи	2120	159 048	154 885
у тому числі:	2121	-	-
дохід від зміни вартості активів, які оцінюються за справедливою вартістю			
дохід від первісного визнання біологічних активів і сільськогосподарської продукції	2122	-	-
дохід від використання коштів, вивільнених від оподаткування	2123	-	-
Адміністративні витрати	2130	(4 898)	(2 992)
Витрати на збут	2150	(-)	(-)
Інші операційні витрати	2180	(156 166)	(152 852)
у тому числі:	2181	-	-
витрати від зміни вартості активів, які оцінюються за справедливою вартістю			
витрати від первісного визнання біологічних активів і сільськогосподарської продукції	2182	-	-
Фінансовий результат від операційної діяльності:			
прибуток	2190	-	866
збиток	2195	(80)	(-)
Доход від участі в капіталі	2200	-	-
Інші фінансові доходи	2220	325	262
Інші доходи	2240	-	-
у тому числі:	2241	-	-
дохід від благодійної допомоги			
Фінансові витрати	2250	(-)	(-)
Втрати від участі в капіталі	2255	(-)	(-)
Інші витрати	2270	(-)	(-)
Прибуток (збиток) від впливу інфляції на монетарні статті	2275	-	-

Продовження додатка

Фінансовий результат до оподаткування:			
прибуток	2290	245	1 128
збиток	2295	(-)	(-)
Витрати (дохід) з податку на прибуток	2300	(44)	(203)
Прибуток (збиток) від припиненої діяльності після оподаткування	2305	-	-
Чистий фінансовий результат:			
прибуток	2350	201	925
збиток	2355	(-)	(-)

II. СУКУПНИЙ ДОХІД

Стаття	Код рядка	За звітний період	За аналогічний період попереднього року
1	2	3	4
Дооцінка (уцінка) необоротних активів	2400	-	-
Дооцінка (уцінка) фінансових інструментів	2405	-	-
Накопичені курсові різниці	2410	-	-
Частка іншого сукупного доходу асоційованих та спільних підприємств	2415	-	-
Інший сукупний дохід	2445	-	-
Інший сукупний дохід до оподаткування	2450	-	-
Податок на прибуток, пов'язаний з іншим сукупним доходом	2455	-	-
Інший сукупний дохід після оподаткування	2460	-	-
Сукупний дохід (сума рядків 2350, 2355 та 2460)	2465	201	925


III. ЕЛЕМЕНТИ ОПЕРАЦІЙНИХ ВИТРАТ

Назва статті	Код рядка	За звітний період	За аналогічний період попереднього року
1	2	3	4
Матеріальні затрати	2500	39 741	33 590
Витрати на оплату праці	2505	48 469	42 844
Відрахування на соціальні заходи	2510	10 326	15 748
Амортизація	2515	35 754	36 915
Інші операційні витрати	2520	61 022	60 029
Разом	2550	195 312	189 126

IV. РОЗРАХУНОК ПОКАЗНИКІВ ПРИБУТКОВОСТІ АКЦІЙ

Назва статті	Код рядка	За звітний період	За аналогічний період попереднього року
1	2	3	4
Середньорічна кількість простих акцій	2600	-	-
Скоригована середньорічна кількість простих акцій	2605	-	-
Чистий прибуток (збиток) на одну просту акцію	2610	-	-
Скоригований чистий прибуток (збиток) на одну просту акцію	2615	-	-
Дивіденди на одну просту акцію	2650	-	-

Керівник



Солончук Юрій Іванович

Головний бухгалтер



Сивак Людмила Андріївна

Підприємство Державне авіаційне підприємство "Україна"
(найменування)

Дата (рік, місяць, число)
за ЄДРПОУ

КОДИ		
2017	01	0
25196197		

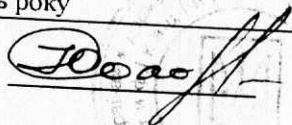
Звіт про рух грошових коштів (за прямим методом)
за **Рік 2016** р.

Форма №3 Код за ДКУД 1801004

Стаття	Код	За звітний період	За аналогічний період, попереднього року
1	2	3	4
I. Рух коштів у результаті операційної діяльності			
Надходження від:			
Реалізації продукції (товарів, робіт, послуг)	3000	37 639	37 638
Повернення податків і зборів	3005	-	-
у тому числі податку на додану вартість	3006	-	-
Цільового фінансування	3010	124 988	122 212
Надходження від отримання субсидій, дотацій	3011	124 988	122 212
Надходження авансів від покупців і замовників	3015	-	-
Надходження від повернення авансів	3020	-	-
Надходження від відсотків за залишками коштів на поточних рахунках	3025	-	-
Надходження від боржників неустойки (штрафів, пені)	3035	-	-
Надходження від операційної оренди	3040	80	236
Надходження від отримання роялті, авторських винагород	3045	-	-
Надходження від страхових премій	3050	-	-
Надходження фінансових установ від повернення позик	3055	-	-
Інші надходження	3095	2 493	2 260
Витрачання на оплату:			
Товарів (робіт, послуг)	3100	(96 529)	(100 342)
Праці	3105	(39 655)	(34 667)
Відрахувань на соціальні заходи	3110	(10 196)	(17 508)
Зобов'язань з податків і зборів	3115	(10 907)	(8 540)
Витрачання на оплату зобов'язань з податку на прибуток	3116	(112)	(31)
Витрачання на оплату зобов'язань з податку на додану вартість	3117	(309)	(454)
Витрачання на оплату зобов'язань з інших податків і зборів	3118	(10 486)	(8 055)
Витрачання на оплату авансів	3135	(-)	(-)
Витрачання на оплату повернення авансів	3140	(-)	(-)
Витрачання на оплату цільових внесків	3145	(-)	(-)
Витрачання на оплату зобов'язань за страховими контрактами	3150	(-)	(-)
Витрачання фінансових установ на надання позик	3155	(-)	(-)
Інші витрачання	3190	(3 260)	(2 252)
Чистий рух коштів від операційної діяльності	3195	4 653	-963
II. Рух коштів у результаті інвестиційної діяльності			
Надходження від реалізації:			
фінансових інвестицій	3200	-	-
необоротних активів	3205	-	-
Надходження від отриманих:			
відсотків	3215	325	262
дивідендів	3220	-	-
Надходження від деривативів	3225	-	-
Надходження від погашення позик	3230	-	-
Надходження від вибуття дочірнього підприємства та іншої господарської одиниці	3235	-	-
Інші надходження	3250	-	6 787

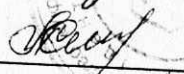
Витрачання на придбання: фінансових інвестицій необоротних активів	3255	(-)	(-)
Виплати за деривативами	3260	(811)	(8 021)
Витрачання на надання позик	3270	(-)	(-)
Витрачання на придбання дочірнього підприємства та іншої господарської одиниці	3275	(-)	(-)
Інші платежі	3280	(-)	(-)
Чистий рух коштів від інвестиційної діяльності	3295	(-486)	(-972)
III. Рух коштів у результаті фінансової діяльності			
Надходження від: Власного капіталу	3300	-	-
Отримання позик	3305	2 000	3 000
Надходження від продажу частки в дочірньому підприємстві	3310	-	-
Інші надходження	3340	-	-
Витрачання на: Викуп власних акцій	3345	(-)	(-)
Погашення позик	3350	(5 000)	(1 100)
Сплату дивідендів	3355	(-)	(-)
Витрачання на сплату відсотків	3360	(-)	(-)
Витрачання на сплату заборгованості з фінансової оренди	3365	(-)	(-)
Витрачання на придбання частки в дочірньому підприємстві	3370	(-)	(-)
Витрачання на виплати неконтрольованим часткам у дочірніх підприємствах	3375	(-)	(-)
Інші платежі	3390	(-)	(-)
Чистий рух коштів від фінансової діяльності	3395	(-3 000)	(1 900)
Чистий рух грошових коштів за звітний період	3400	1 167	-35
Залишок коштів на початок року	3405	4 513	4 548
Вплив зміни валютних курсів на залишок коштів	3410	-	-
Залишок коштів на кінець року	3415	5 680	4 513

Керівник



Солончук Юрій Іванович


Головний бухгалтер



Сивак Людмила Андріївна

1	2	3	4	5	6	7	8	9	10
Сума чистого прибутку на матеріальне заохочення	4225	-	-	-	-	-	-	-	-
Внески учасників:									
Внески до капіталу	4240	-	-	575	-	-	-	-	575
Погашення заборгованості з капіталу	4245	-	-	-	-	-	-	-	-
Вилучення капіталу:									
Викуп акцій (часток)	4260	-	-	-	-	-	-	-	-
Перепродаж викуплених акцій (часток)	4265	-	-	-	-	-	-	-	-
Анулювання викуплених акцій (часток)	4270	-	-	-	-	-	-	-	-
Вилучення частки в капіталі	4275	-	-	-	-	-	-	-	-
Зменшення номінальної вартості акцій	4280	-	-	-	-	-	-	-	-
Інші зміни в капіталі	4290	-	(35)	(40 081)	-	1	-	-	(40 115)
Придбання (продаж) неконтрольованої частки в дочірньому підприємстві	4291	-	-	-	-	-	-	-	-
Разом змін у капіталі	4295	-	(35)	(39 506)	-	51	-	-	(39 490)
Залишок на кінець року	4300	161 783	119	304 682	-	4 149	-	-	470 833

Керівник



Солончук Юрій Іванович

Головний бухгалтер

Сивак Людмила Андріївна

Б/Х № 881 / 20 ЛЮТ 2017

ЗАТВЕРДЖЕНО
Наказ Міністерства фінансів України
29.11.2000 N 302 за редакції наказу Міністерства фінансів України
від 28.10.2003 N 602)

Підприємство Державне авіаційне підприємство "Україна"
Територія КИЇВСЬКА
Орган державного управління Державне управління справами
Організаційно-правова форма господарювання Державне підприємство
Вид економічної діяльності Пасажирський авіаційний транспорт
Одиниця виміру: тис.грн.

Дата (рік, місяць, число)
за ЄДРПОУ
за КОАТУУ
за СПОДУ
за КОПФГ
за КВЕД

Коди		
2016	12	31
25196197		
3210500000		
57474		
140		
51.10		

ПРИМІТКИ ДО РІЧНОЇ ФІНАНСОВОЇ ЗВІТНОСТІ
за 2016 рік

Форма №5

Код за ДКУД

1801008

I. Нематеріальні активи

Групи нематеріальних активів	Код рядка	Залишок на початок року		Надійшло за рік	Переоцінка (дооцінка +, уцінка -)		Вибуло за рік		Нараховано амортизації за рік	Втрати від зменшення корисності за рік	Інші зміни за рік		Залишок на кінець року	
		первісна (переоцінена) вартість	накопичена амортизація		первісної (переоціненої) вартості	накопиченої амортизації	первісна (переоцінена) вартість	накопичена амортизація			первісної (переоціненої) вартості	накопиченої амортизації	первісна (переоцінена) вартість	накопичена амортизація
1	2	3	4	5	6	7	8	9	10	11	12	13	14	15
Права користування природними ресурсами	010	-	-	-	-	-	-	-	-	-	-	-	-	-
Права користування майном	020	3117	-	-	-	-	-	-	-	-	-	-	3117	-
Права на комерційні позначення	030	-	-	-	-	-	-	-	-	-	-	-	-	-
Права на об'єкти промислової власності	040	-	-	-	-	-	-	-	-	-	-	-	-	-
Авторське право та суміжні з ним права	050	47	47	-	-	-	-	-	-	-	-	-	47	47
	060	-	-	-	-	-	-	-	-	-	-	-	-	-
Інші нематеріальні активи	070	230	190	11	-	-	1	1	35	-	-	-1	240	223
Разом	080	3394	237	11	-	-	1	1	35	-	-	-1	3404	270
Гудвіл	090	-	-	-	-	-	-	-	-	-	-	-	-	-

Із рядка 080 графа 14 вартість нематеріальних активів, щодо яких існує обмеження права власності

(081) -

вартість оформлених у заставу нематеріальних активів

(082) -

вартість створених підприємством нематеріальних активів

(083) -

Із рядка 080 графа 5 вартість нематеріальних активів, отриманих за рахунок цільових асигнувань

(084) -

Із рядка 080 графа 15 накопичена амортизація нематеріальних активів, щодо яких існує обмеження права власності

(085) -

II. Основні засоби

Групи основних засобів	Код рядка	Залишок на початок року		Надійшло за рік	Переоцінка (дооцінка +, уцінка -)		Вибуло за рік		Нараховано амортизації за рік	Втрати від зменшення корисності	Інші зміни за рік		Залишок на кінець року		у тому числі			
		первісна (переоцінена) вартість	знос		первісної (переоціненої) вартості	зносу	первісна (переоцінена) вартість	знос			первісної (переоціненої) вартості	зносу	первісна (переоцінена) вартість	знос	одержані за фінансовою орендою		передані в операційну оренду	
															первісна (переоцінена) вартість	знос	первісна (переоцінена) вартість	знос
1	2	3	4	5	6	7	8	9	10	11	12	13	14	15	16	17	18	19
Земельні ділянки	100	-	-	-	-	-	-	-	-	-	-	-	-	-	-	-	-	-
Інвестиційна нерухомість	105	-	-	-	-	-	-	-	-	-	-	-	-	-	-	-	-	-
Капітальні витрати на поліпшення земель	110	-	-	-	-	-	-	-	452	-	-	-	19035	6340	-	-	-	-
Будинки, споруди та передавальні пристрої	120	19019	5888	16	-	-	-	-	-	-	-	-	-	-	-	-	-	-
Машини та обладнання	130	99626	81199	1234	-	-	22545	19052	2904	-	-895	-767	77420	64284	-	-	-	-
Транспортні засоби	140	856326	387074	962	-	-	29675	28781	31064	-	-	767	828509	390124	-	-	-	-
Інструменти, прилади, інвентар (меблі)	150	5299	3172	903	-	-	-	1	333	-	-	-1	6201	3503	-	-	-	-
Тварини	160	-	-	-	-	-	-	-	-	-	-	-	-	-	-	-	-	-
Багаторічні насадження	170	-	-	-	-	-	-	-	62	-	-	-1	784	203	-	-	-	-
Інші основні засоби	180	784	142	-	-	-	-	-	-	-	-	-	-	-	-	-	-	-
Бібліотечні фонди	190	-	-	-	-	-	-	-	904	-	-26	2	3661	2605	-	-	-	-
Малоцінні необоротні матеріальні активи	200	3094	2240	1135	-	-	542	541	-	-	-	-	-	-	-	-	-	-
Тимчасові (нетитульні) споруди	210	-	-	-	-	-	-	-	-	-	-	-	-	-	-	-	-	-
Природні ресурси	220	-	-	-	-	-	-	-	-	-	-	-	-	-	-	-	-	-
Інвентарна тара	230	-	-	-	-	-	-	-	-	-	-	-	-	-	-	-	-	-
Предмети прокату	240	-	-	-	-	-	-	-	-	-	-	-	-	-	-	-	-	-
Інші необоротні матеріальні активи	250	-	-	-	-	-	-	-	-	-	-	-	-	-	-	-	-	-
Разом	260	984148	479715	4250	-	-	52763	48375	35719	-	-25	-	935610	467059	-	-	-	-

Із рядка 260 графа 14 вартість основних засобів, щодо яких існують передбачені чинним законодавством обмеження права власності

Із рядка 260 графа 8 вартість основних засобів, призначених для продажу

Із рядка 260 графа 5 вартість основних засобів, що взяті в операційну оренду

Із рядка 260 графа 15 знос основних засобів, щодо яких існують обмеження права власності

Із рядка 105 графа 14 вартість інвестиційної нерухомості, оціненої за справедливою вартістю

(261) _____

(262) _____

(263) _____

(264) 122067

(2641) _____

(265) _____

(2651) _____

(266) _____

(267) _____

(268) _____

(269) _____

III. Капітальні інвестиції

Найменування показника	Код рядка	За рік	На кінець року
1	2	3	4
Капітальне будівництво	280	-	50378
Придбання (виготовлення) основних засобів	290	110	1778
Придбання (виготовлення) інших необоротних матеріальних активів	300	579	441
Придбання (створення) нематеріальних активів	310	7	-
Придбання (вирощування) довгострокових біологічних активів	320	-	-
Інші	330	-	-
Разом	340	696	52597

Із рядка 340 графа 3 капітальні інвестиції в інвестиційну нерухомість
 фінансові витрати, включені до капітальних інвестицій

(341)

-

(342)

-

IV. Фінансові інвестиції

Найменування показника	Код рядка	За рік	На кінець року	
			довгострокові	поточні
1	2	3	4	5
А. Фінансові інвестиції за методом участі в капіталі в:				
асоційовані підприємства	350	-	-	-
дочірні підприємства	360	-	-	-
спільну діяльність	370	-	-	-
Б. Інші фінансові інвестиції в:				
частки і паї у статутному капіталі інших підприємств	380	-	-	-
акції	390	-	-	-
облігації	400	-	-	-
інші	410	-	-	-
Разом (розд. А + розд. Б)	420	-	-	-

З рядка 1035 гр. 4 Балансу (Звіту про фінансовий стан)

Інші довгострокові фінансові інвестиції відображені:

за собівартістю (421) -

за справедливою вартістю (422) -

за амортизованою собівартістю (423) -

З рядка 1160 гр. 4 Балансу (Звіту про фінансовий стан)

Поточні фінансові інвестиції відображені:

за собівартістю (424) -

за справедливою вартістю (425) -

за амортизованою собівартістю (426) -

V. Доходи і витрати

Найменування показника	Код рядка	Доходи	Витрати
1	2	3	4
А. Інші операційні доходи і витрати			
Операційна оренда активів	440	67	-
Операційна курсова різниця	450	84	-
Реалізація інших оборотних активів	460	-	-
Штрафи, пені, неустойки	470	-	934
Утримання об'єктів житлово-комунального і соціально-культурного призначення	480	-	-
Інші операційні доходи і витрати	490	158897	155232
у тому числі: відрахування до резерву сумнівних боргів	491	X	-
непродуктивні витрати і втрати	492	X	-
Б. Доходи і витрати від участі в капіталі за інвестиціями в:			
асоційовані підприємства	500	-	-
дочірні підприємства	510	-	-
спільну діяльність	520	-	-
В. Інші фінансові доходи і витрати			
Дивіденди	530	-	X
Проценти	540	X	-
Фінансова оренда активів	550	-	-
Інші фінансові доходи і витрати	560	325	-
Г. Інші доходи і витрати			
Реалізація фінансових інвестицій	570	-	-
Доходи від об'єднання підприємств	580	-	-
Результат оцінки корисності	590	-	-
Неопераційна курсова різниця	600	-	-
Безоплатно одержані активи	610	-	X
Списання необоротних активів	620	X	-
Інші доходи і витрати	630	-	-

Товарообмінні (бартерні) операції з продукцією (товарами, роботами, послугами)

(631) -

Частка доходу від реалізації продукції (товарів, робіт, послуг) за товарообмінними

(бартерними) контрактами з пов'язаними сторонами

(632) - %

Із рядків 540-560 гр. 4 фінансові витрати, включені до собівартості активів

(633) -

VI. Грошові кошти

Найменування показника	Код рядка	На кінець року
1	2	3
Готівка	640	23
Поточний рахунок у банку	650	5469
Інші рахунки в банку (акредитиви, чеківі книжки)	660	-
Грошові кошти в дорозі	670	188
Еквіваленти грошових коштів	680	-
Разом	690	5680

3 рядка 1090 гр. 4 Балансу (Звіту про фінансовий стан) Грошові кошти, використання яких обмежено (691) - _____

VII. Забезпечення і резерви

Види забезпечень і резервів	Код рядка	Залишок на початок року	Збільшення за звіт. рік		Використано у звітному році	Сторновано невикористану суму у звітному році	Сума очікуваного відшкодування витрат іншою стороною, що врахована при оцінці забезпечення	Залишок на кінець року
			нараховано (створено)	додаткові відрахування				
1	2	3	4	5	6	7	8	9
Забезпечення на виплату відпусток працівникам	710	-	-	-	-	-	-	-
Забезпечення наступних витрат на додаткове пенсійне забезпечення	720	-	-	-	-	-	-	-
Забезпечення наступних витрат на виконання гарантійних зобов'язань	730	-	-	-	-	-	-	-
Забезпечення наступних витрат на реструктуризацію	740	-	-	-	-	-	-	-
Забезпечення наступних витрат на виконання зобов'язань щодо об'яжливих контрактів	750	-	-	-	-	-	-	-
	760	-	-	-	-	-	-	-
	770	-	-	-	-	-	-	-
Резерв сумнівних боргів	775	-	-	-	-	-	-	-
Разом	780	-	-	-	-	-	-	-

VIII. Запаси

Найменування показника *	Код рядка	Балансова вартість на кінець року	Переоцінка за рік	
			збільшення чистої вартості реалізації *	уцінка
1	2	3	4	5
Сировина і матеріали	800	1665	-	-
Купівельні напівфабрикати та комплектуючі вироби	810	-	-	-
Паливо	820	1014	-	-
Тара і тарні матеріали	830	-	-	-
Будівельні матеріали	840	18	-	-
Запасні частини	850	12604	-	-
Матеріали сільськогосподарського призначення	860	-	-	-
Поточні біологічні активи	870	-	-	-
Малоцінні та швидкозношувані предмети	880	1373	-	-
Незавершене виробництво	890	-	-	-
Готова продукція	900	-	-	-
Товари	910	-	-	-
Разом	920	16674	-	-

Із рядка 920 графа 3 Балансова вартість запасів:

відображених за чистою вартістю реалізації
переданих у переробку
оформлених в заставу
переданих на комісію

(921) -
(922) -
(923) -
(924) -
(925) -
(926) -

Активи на відповідальному зберіганні (позабалансовий рахунок 02)

З рядка 1200 гр. 4 Балансу (Звіту про фінансовий стан) запаси, призначені для продажу

* визначається за п. 28 Положення (стандарту) бухгалтерського обліку 9 "Запаси".

ІХ. Дебіторська заборгованість

Найменування показника	Код рядка	Всього на кінець року	у т.ч. за строками непогашення		
			до 12 місяців	від 12 до 18 місяців	від 18 до 36 місяців
1	2	3	4	5	6
Дебіторська заборгованість за товари, роботи, послуги	940	13	13	-	-
Інша поточна дебіторська заборгованість	950	1508	88	-	-

Списано у звітному році безнадійної дебіторської заборгованості
Із рядків 940 і 950 графа 3 заборгованість з пов'язаними сторонами

(951) 707
(952) -

Х. Нестачі і втрати від псування цінностей

Найменування показника	Код рядка	Сума
1	2	3
Виявлено (списано) за рік нестачі і втрат	960	-
Визнано заборгованістю винних осіб у звітному році	970	-
Сума нестачі і втрат, остаточне рішення щодо винуватців, за якими на кінець року не прийнято (позабалансовий рахунок 072)	980	-

ХІ. Будівельні контракти

Найменування показника	Код рядка	Сума
1	2	3
Дохід за будівельними контрактами за звітний рік	1110	-
Заборгованість на кінець звітного року:		
валова замовників	1120	-
валова замовникам	1130	-
з авансів отриманих	1140	-
Сума затриманих коштів на кінець року	1150	-
Вартість виконаних субпідрядниками робіт за незавершеними будівельними контрактами	1160	-

XII. Податок на прибуток

Найменування показника	Код рядка	Сума
1	2	3
Поточний податок на прибуток	1210	44
Відстрочені податкові активи: на початок звітного року	1220	-
на кінець звітного року	1225	-
Відстрочені податкові зобов'язання: на початок звітного року	1230	-
на кінець звітного року	1235	-
Включено до Звіту про фінансові результати - усього	1240	44
у тому числі:		
поточний податок на прибуток	1241	44
зменшення (збільшення) відстрочених податкових активів	1242	-
збільшення (зменшення) відстрочених податкових зобов'язань	1243	-
Відображено у складі власного капіталу - усього	1250	-
у тому числі:		
поточний податок на прибуток	1251	-
зменшення (збільшення) відстрочених податкових активів	1252	-
збільшення (зменшення) відстрочених податкових зобов'язань	1253	-

XIII. Використання амортизаційних відрахувань

Найменування показника	Код рядка	Сума
1	2	3
Параховано за звітний рік	1300	35754
Використано за рік - усього	1310	11
в тому числі на:		
будівництво об'єктів	1311	-
придбання (виготовлення) та поліпшення основних засобів	1312	-
з них машини та обладнання	1313	-
придбання (створення) нематеріальних активів	1314	4
погашення отриманих на капітальні інвестиції позик	1315	-
придбання інших матеріальних активів	1316	7
	1317	-

XIV. Біологічні активи

Групи біологічних активів	Код рядка	Обліковуються за первісною вартістю										Обліковуються за справедливою вартістю				
		залишок на початок року		надійшло за рік	вибуло за рік		нараховано амортизації за рік	втрати від зменшення корисності	вигоди від відновлення корисності	залишок на кінець року		залишок на початок року	надійшло за рік	зміни вартості за рік	вибуло за рік	залишок на кінець року
		первісна вартість	накопичена амортизація		первісна вартість	накопичена амортизація				первісна вартість	накопичена амортизація					
1	2	3	4	5	6	7	8	9	10	11	12	13	14	15	16	17
Довгострокові біологічні активи – усього в тому числі:	1410	-	-	-	-	-	-	-	-	-	-	-	-	-	-	-
робоча худоба	1411	-	-	-	-	-	-	-	-	-	-	-	-	-	-	-
продуктивна худоба	1412	-	-	-	-	-	-	-	-	-	-	-	-	-	-	-
багаторічні насадження	1413	-	-	-	-	-	-	-	-	-	-	-	-	-	-	-
	1414	-	-	-	-	-	-	-	-	-	-	-	-	-	-	-
інші довгострокові біологічні активи	1415	-	-	-	-	-	-	-	-	-	-	-	-	-	-	-
Поточні біологічні активи – усього в тому числі:	1420	-	x	-	-	x	x	-	-	-	x	-	-	-	-	-
тварини на вирощуванні та відгодівлі	1421	-	x	-	-	x	x	-	-	-	x	-	-	-	-	-
біологічні активи в стані біологічних перетворень (крім тварин на вирощуванні та відгодівлі)	1422	-	x	-	-	x	x	-	-	-	x	-	-	-	-	-
	1423	-	x	-	-	x	x	-	-	-	x	-	-	-	-	-
інші поточні біологічні активи	1424	-	x	-	-	x	x	-	-	-	x	-	-	-	-	-
Разом	1430	-	-	-	-	-	-	-	-	-	-	-	-	-	-	-

Із рядка 1430 графа 5 і графа 14

вартість біологічних активів, придбаних за рахунок цільового фінансування

(1431)

-

Із рядка 1430 графа 6 і графа 16

залишкова вартість довгострокових біологічних активів, первісна вартість поточних біологічних активів і справедлива вартість біологічних активів, утрачених унаслідок надзвичайних подій

(1432)

-

Із рядка 1430 графа 11 і графа 17

балансова вартість біологічних активів, щодо яких існують передбачені законодавством обмеження права власності

(1433)

-

XV. Фінансові результати від первісного визнання та реалізації сільськогосподарської продукції та додаткових біологічних активів

Найменування показника	Код рядка	Вартість первісного визнання	Витрати, пов'язані з біологічними перетвореннями	Результат від первісного визнання		Уцінка	Виручка від реалізації	Собівартість реалізації	Фінансовий результат (прибуток +, збиток -) від	
				дохід	витрати				реалізації	первісного визнання та реалізації
1	2	3	4	5	6	7	8	9	10	11
Продукція та додаткові біологічні активи рослинництва - усього	1500	-	-	-	(-)	-	-	-	-	-
у тому числі:										
зернові і зернобобові	1510	-	(-)	-	(-)	-	-	(-)	-	-
з них:										
пшениця	1511	-	(-)	-	(-)	-	-	(-)	-	-
соя	1512	-	(-)	-	(-)	-	-	(-)	-	-
соняшник	1513	-	(-)	-	(-)	-	-	(-)	-	-
ріпак	1514	-	(-)	-	(-)	-	-	(-)	-	-
цукрові буряки (фабричні)	1515	-	(-)	-	(-)	-	-	(-)	-	-
картопля	1516	-	(-)	-	(-)	-	-	(-)	-	-
плоди (зерняткові, кісточкові)	1517	-	(-)	-	(-)	-	-	(-)	-	-
інша продукція рослинництва	1518	-	(-)	-	(-)	-	-	(-)	-	-
додаткові біологічні активи рослинництва	1519	-	(-)	-	(-)	-	-	(-)	-	-
Продукція та додаткові біологічні активи тваринництва - усього	1520	-	(-)	-	(-)	-	-	(-)	-	-
у тому числі:										
приріст живої маси – усього	1530	-	(-)	-	(-)	-	-	(-)	-	-
з нього:										
великої рогатої худоби	1531	-	(-)	-	(-)	-	-	(-)	-	-
свиней	1532	-	(-)	-	(-)	-	-	(-)	-	-
молоко	1533	-	(-)	-	(-)	-	-	(-)	-	-
вовна	1534	-	(-)	-	(-)	-	-	(-)	-	-
яйця	1535	-	(-)	-	(-)	-	-	(-)	-	-
інша продукція тваринництва	1536	-	(-)	-	(-)	-	-	(-)	-	-
додаткові біологічні активи тваринництва	1537	-	(-)	-	(-)	-	-	(-)	-	-
продукція рибництва	1538	-	(-)	-	(-)	-	-	(-)	-	-
	1539	-	(-)	-	(-)	-	-	(-)	-	-
Сільськогосподарська продукція та додаткові біологічні активи - разом	1540	-	(-)	-	(-)	-	-	(-)	-	-

Керівник

Солончук Юрій Іванович

Головний бухгалтер

Сивак Людмила Андріївна

БК № 1516/20 ЛЮТ 2010

Додаток 1
до Національного положення (стандарту)
бухгалтерського обліку 1 "Загальні вимоги до фінансової звітності"

Підприємство Державне авіаційне підприємство "Україна"
Територія КИЇВСЬКА
Організаційно-правова форма господарювання Державне підприємство
Вид економічної діяльності Пасажирський авіаційний транспорт
Середня кількість працівників 322
Адреса, телефон Київський шлях, буд. 2, м. БОРИСПІЛЬ, КИЇВСЬКА обл., 08300
Одиниця виміру: тис. грн. без десятичного знака (окрім розділу IV Звіту про фінансові результати (Звіту про сукупний дохід) (форма №2), грошові показники якого наводяться в гривнях з копійками) 591-69-34
Складено (зробити позначку "v" у відповідній клітинці):
за положеннями (стандартами) бухгалтерського обліку
за міжнародними стандартами фінансової звітності

Дата (рік, місяць, число)
за ЄДРПОУ
за КОАТУУ
за КОПФГ
за КВЕД

КОДИ		
2016	01	01
25196197		
3210500000		
140		
31.10		

Баланс (Звіт про фінансовий стан)
на 31 грудня 2015 р.

v
-

Форма №1 Код за ДКУД 1801001

№	А К Т И В	Код рядка	На початок звітного періоду		На кінець звітного періоду	
			3	4	3	4
I. Необоротні активи						
Нематеріальні активи						
	первісна вартість	1000	3 211		3 157	
	накопичена амортизація	1001	3 398		3 394	
	Незавершені капітальні інвестиції	1002	187		237	
Основні засоби						
	первісна вартість	1010	53 730		56 124	
	знос	1011	532 700		504 433	
	Інвестиційна нерухомість	1012	975 882		984 148	
	Первісна вартість інвестиційної нерухомості	1015	443 173		479 715	
	Знос інвестиційної нерухомості	1016	-		-	
	Довгострокові біологічні активи	1017	-		-	
	Первісна вартість довгострокових біологічних активів	1020	-		-	
	Накопичена амортизація довгострокових біологічних активів	1021	-		-	
	Довгострокові фінансові інвестиції: які обліковуються за методом участі в капіталі інших підприємств	1022	-		-	
	інші фінансові інвестиції	1030	-		-	
	Довгострокова дебіторська заборгованість	1035	-		-	
	Відстрочені податкові активи	1040	-		-	
	Гудвіл	1045	-		-	
	Відстрочені аквізиційні витрати	1050	-		-	
	Залишок копій у централізованих страхових резервних фондах	1060	-		-	
	Інші необоротні активи	1065	-		-	
	Усього за розділом I	1090	-		-	
II. Оборотні активи						
Запаси						
	Виробничі запаси	1100	589 650		563 714	
	Незавершене виробництво	1101	15 036		19 931	
	Готова продукція	1102	15 036		18 520	
	Товари	1103	-		-	
	Поточні біологічні активи	1104	-		-	
	Депозити перестраховання	1110	-		1 411	
	Векселі одержані	1115	-		-	
	Дебіторська заборгованість за продукцію, товари, роботи, послуги	1120	-		-	
	Дебіторська заборгованість за розрахунками: за виданими авансами	1125	23		33	
	з бюджетом	1130	1 233		1 002	
	у тому числі з податку на прибуток	1135	179		149	
	Дебіторська заборгованість за розрахунками з нарахованих доходів	1136	140		-	
	Дебіторська заборгованість за розрахунками із внутрішніх розрахунків	1140	-		-	
	Інша поточна дебіторська заборгованість	1145	-		-	
	Поточні фінансові інвестиції	1155	2 305		2 402	
	Гроші та їх еквіваленти	1160	-		-	
	Готівка	1165	4 548		4 513	
	Рахунки в банках	1166	20		25	
	Витрати майбутніх періодів	1167	3 291		4 107	
	Частка перестраховика у страхових резервах у тому числі в: резервах довгострокових зобов'язань	1170	2 621		4 618	
	резервах збитків або резервах належних виплат	1180	-		-	
	резервах незароблених премій	1181	-		-	
		1182	-		-	
		1183	-		-	

інших страхових резервах	1184	-	-
Інші оборотні активи	1190	11 820	11 955
Усього за розділом П	1195	37 765	44 603
III. Необоротні активи, утримувані для продажу, та групи вибуття	1200	-	-
Баланс	1300	627 415	608 317

Пасив	Код рядка	На початок звітної періоду	На кінець звітної періоду
I	2	3	4
I. Власний капітал			
Зареєстрований (пайовий) капітал	1400	161 783	161 783
Внески до незареєстрованого статутного капіталу	1401	-	-
Капітал у дооцінках	1405	290	254
Додатковий капітал	1410	369 996	344 188
Емісійний дохід	1411	-	-
Накопичені курсові різниці	1412	-	-
Резервний капітал	1415	-	-
Нерозподілений прибуток (непокритий збиток)	1420	3 312	4 098
Неоплачений капітал	1425	(-)	(-)
Вилучений капітал	1430	(-)	(-)
Інші резерви	1435	-	-
Усього за розділом I	1495	535 381	510 323
II. Довгострокові зобов'язання і забезпечення			
Відстрочені податкові зобов'язання	1500	-	-
Пенсійні зобов'язання	1505	-	-
Довгострокові кредити банків	1510	-	-
Інші довгострокові зобов'язання	1515	69 810	69 810
Довгострокові забезпечення	1520	-	-
Довгострокові забезпечення витрат персоналу	1521	-	-
Цільове фінансування	1525	14 047	17 476
Благодійна допомога	1526	-	-
Страхові резерви	1530	-	-
у тому числі:	1531	-	-
резерв довгострокових зобов'язань	1532	-	-
резерв збитків або резерв належних виплат	1533	-	-
резерв незароблених премій	1534	-	-
інші страхові резерви	1535	-	-
Інвестиційні контракти	1540	-	-
Призовий фонд	1545	-	-
Резерв на виплату джек-поту	1545	-	-
Усього за розділом II	1595	83 857	87 286
III. Поточні зобов'язання і забезпечення			
Короткострокові кредити банків	1600	-	-
Векселі видані	1605	-	-
Поточна кредиторська заборгованість за:			
довгостроковими зобов'язаннями	1610	-	-
товари, роботи, послуги	1615	6 984	7 489
розрахунками з бюджетом	1620	55	34
у тому числі з податку на прибуток	1621	-	32
розрахунками зі страхування	1625	10	-
розрахунками з оплати праці	1630	28	40
Поточна кредиторська заборгованість за одержаними авансами	1635	-	-
Поточна кредиторська заборгованість за розрахунками з учасниками	1640	-	-
Поточна кредиторська заборгованість із внутрішніх розрахунків	1645	-	-
Поточна кредиторська заборгованість за страховою діяльністю	1650	-	-
Поточні забезпечення	1660	-	-
Доходи майбутніх періодів	1665	-	-
Відстрочені комісійні доходи від перестраховиків	1670	-	-
Інші поточні зобов'язання	1690	1 100	3 145
Усього за розділом III	1695	8 177	10 708
IV. Зобов'язання, пов'язані з необоротними активами, утримуваними для продажу, та групами вибуття			
1700	-	-	-
V. Чиста вартість активів недержавного пенсійного фонду			
1800	-	-	-
Баланс	1900	627 415	608 317

Керівник

Головний бухгалтер

Солончук Юрій Іванович

Сивак Людмила Андріївна

Визначається в порядку, встановленому центральним органом виконавчої влади, що реалізує державну політику у сфері статистики.

Підприємство Державне авіаційне підприємство "Україна"
(найменування)

Дата (рік, місяць, число)
за СДРПОУ

КОДИ		
2016	01	01
25196197		

1516 / 2015
2015

Звіт про фінансові результати (Звіт про сукупний дохід)
за Рік 2015

Форма N2 Код за ДКУД **1801003**

I. ФІНАНСОВІ РЕЗУЛЬТАТИ

Стаття	Код рядка	За звітний період	За аналогічний період попереднього року
1	2	3	4
Чистий дохід від реалізації продукції (товарів, робіт, послуг)	2000	35 107	18 093
Чисті зароблені страхові премії	2010	-	-
премії підписані, валова сума	2011	-	-
премії, передані у перестраховання	2012	-	-
зміна резерву незароблених премій, валова сума	2013	-	-
зміна частки перестраховиків у резерві незароблених премій	2014	-	-
Собівартість реалізованої продукції (товарів, робіт, послуг)	2050	(33 282)	(17 191)
Чисті понесені збитки за страховими виплатами	2070	-	-
Валовий:			
прибуток	2090	1 825	902
збиток	2095	(-)	(-)
Дохід (витрати) від зміни у резервах довгострокових зобов'язань	2105	-	-
Дохід (витрати) від зміни інших страхових резервів	2110	-	-
зміна інших страхових резервів, валова сума	2111	-	-
зміна частки перестраховиків в інших страхових резервах	2112	-	-
Інші операційні доходи	2120	154 885	127 591
у тому числі:	2121	-	-
дохід від зміни вартості активів, які оцінюються за справедливою вартістю	2122	-	-
дохід від первісного визнання біологічних активів і сільськогосподарської продукції	2123	-	-
дохід від використання коштів, вивільнених від оподаткування			
Адміністративні витрати	2130	(2 992)	(3 509)
Витрати на збут	2150	(-)	(-)
Інші операційні витрати	2180	(152 852)	(124 680)
у тому числі:	2181	-	-
витрати від зміни вартості активів, які оцінюються за справедливою вартістю	2182	-	-
витрати від первісного визнання біологічних активів і сільськогосподарської продукції			
Фінансовий результат від операційної діяльності:			
прибуток	2190	866	304
збиток	2195	(-)	(-)
Доход від участі в капіталі	2200	-	-
Інші фінансові доходи	2220	262	-
Інші доходи	2240	-	-
у тому числі:	2241	-	-
дохід від благодійної допомоги			
Фінансові витрати	2250	(-)	(-)
Втрати від участі в капіталі	2255	(-)	(-)
Інші витрати	2270	(-)	(-)
Прибуток (збиток) від впливу інфляції на монетарні статті	2275	-	-

Фінансовий результат до оподаткування:			
прибуток			
збиток	2290	1 128	304
Витрати (дохід) з податку на прибуток	2295	(-)	(-)
Прибуток (збиток) від припиненої діяльності після оподаткування	2300	(203)	(83)
	2305	-	-
Чистий фінансовий результат:			
прибуток	2350	925	221
збиток	2355	(-)	(-)

II. СУКУПНИЙ ДОХІД

Стаття	Код рядка	За звітний період	За аналогічний період попереднього року
1	2	3	4
Дооцінка (уцінка) необоротних активів	2400	-	-
Дооцінка (уцінка) фінансових інструментів	2405	-	-
Накопичені курсові різниці	2410	-	-
Частка іншого сукупного доходу асоційованих та спільних підприємств	2415	-	-
Інший сукупний дохід	2445	-	-
Інший сукупний дохід до оподаткування	2450	-	-
Податок на прибуток, пов'язаний з іншим сукупним доходом	2455	-	-
Інший сукупний дохід після оподаткування	2460	-	-
Сукупний дохід (сума рядків 2350, 2355 та 2460)	2465	925	221


III. ЕЛЕМЕНТИ ОПЕРАЦІЙНИХ ВИТРАТ

Назва статті	Код рядка	За звітний період	За аналогічний період попереднього року
1	2	3	4
Матеріальні затрати	2500	33 590	17 113
Витрати на оплату праці	2505	42 844	48 657
Відрахування на соціальні заходи	2510	15 748	17 758
Амортизація	2515	36 915	34 465
Інші операційні витрати	2520	60 029	27 387
Разом	2550	189 126	145 380

IV. РОЗРАХУНОК ПОКАЗНИКІВ ПРИБУТКОВОСТІ АКЦІЙ

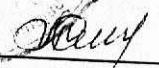
Назва статті	Код рядка	За звітний період	За аналогічний період попереднього року
1	2	3	4
Середньорічна кількість простих акцій	2600	-	-
Скоригована середньорічна кількість простих акцій	2605	-	-
Чистий прибуток (збиток) на одну просту акцію	2610	-	-
Скоригований чистий прибуток (збиток) на одну просту акцію	2615	-	-
Дивіденди на одну просту акцію	2650	-	-

Керівник



Солончук Юрій Іванович

Головний бухгалтер



Сивак Людмила Андріївна

Підприємство Державне авіаційне підприємство "Україна"
(найменування)

1516

Дата (рік, місяць, число)
за ЄДРПОУ

КОДИ		
2016	01	01
25196197		

Звіт про рух грошових коштів (за прямим методом)
за **Рік 2015** р.


Форма №3 Код за ДКУД 1801004

Стаття	Код	За звітний період	За аналогічний період попереднього року
1	2	3	4
I. Рух коштів у результаті операційної діяльності			
Надходження від:			
Реалізації продукції (товарів, робіт, послуг)	3000	37 638	17 062
Повернення податків і зборів	3005	-	-
у тому числі податку на додану вартість	3006	-	-
Цільового фінансування	3010	122 212	106 458
Надходження від отримання субсидій, дотацій	3011	122 212	106 458
Надходження авансів від покупців і замовників	3015	-	-
Надходження від повернення авансів	3020	-	-
Надходження від відсотків за залишками коштів на поточних рахунках	3025	-	-
Надходження від боржників неустойки (штрафів, пені)	3035	-	-
Надходження від операційної оренди	3040	236	204
Надходження від отримання роялті, авторських винагород	3045	-	-
Надходження від страхових премій	3050	-	-
Надходження фінансових установ від повернення позик	3055	-	-
Інші надходження	3095	2 260	49
Витрачання на оплату:			
Товарів (робіт, послуг)	3100	(100 342)	(60 210)
Праці	3105	(34 667)	(40 517)
Відрахувань на соціальні заходи	3110	(17 508)	(19 350)
Зобов'язань з податків і зборів	3115	(8 540)	(8 011)
Витрачання на оплату зобов'язань з податку на прибуток	3116	(31)	(124)
Витрачання на оплату зобов'язань з податку на додану вартість	3117	(454)	(-)
Витрачання на оплату зобов'язань з інших податків і зборів	3118	(8 055)	(616)
Витрачання на оплату авансів	3135	(-)	(-)
Витрачання на оплату повернення авансів	3140	(-)	(-)
Витрачання на оплату цільових внесків	3145	(-)	(-)
Витрачання на оплату зобов'язань за страховими контрактами	3150	(-)	(-)
Витрачання фінансових установ на надання позик	3155	(-)	(-)
Інші витрачання	3190	(2 252)	(1 197)
Чистий рух коштів від операційної діяльності	3195	-963	-5 512
II. Рух коштів у результаті інвестиційної діяльності			
Надходження від реалізації:			
фінансових інвестицій	3200	-	-
необоротних активів	3205	-	-
Надходження від отриманих:			
відсотків	3215	262	-
дивідендів	3220	-	-
Надходження від деривативів	3225	-	-
Надходження від погашення позик	3230	-	-
Надходження від вибуття дочірнього підприємства та іншої господарської одиниці	3235	-	-
Інші надходження	3250	6 787	-

Витрачання на придбання: фінансових інвестицій	3255	(-)	(-)
необоротних активів	3260	(8 021)	(671)
Виплати за деривативами	3270	(-)	(-)
Витрачання на надання позик	3275	(-)	(-)
Витрачання на придбання дочірнього підприємства та іншої господарської одиниці	3280	(-)	(-)
Інші платежі	3290	(-)	(-)
Чистий рух коштів від інвестиційної діяльності	3295	-972	-671
III. Рух коштів у результаті фінансової діяльності			
Надходження від: Власного капіталу	3300	-	-
Отримання позик	3305	3 000	400
Надходження від продажу частки в дочірньому підприємстві	3310	-	-
Інші надходження	3340	-	-
Витрачання на: Викуп власних акцій	3345	(-)	(-)
Погашення позик	3350	1 100	-
Сплату дивідендів	3355	(-)	(-)
Витрачання на сплату відсотків	3360	(-)	(-)
Витрачання на сплату заборгованості з фінансової оренди	3365	(-)	(-)
Витрачання на придбання частки в дочірньому підприємстві	3370	(-)	(-)
Витрачання на виплати неконтрольованим часткам у дочірніх підприємствах	3375	(-)	(-)
Інші платежі	3390	(-)	(-)
Чистий рух коштів від фінансової діяльності	3395	1 900	257
Чистий рух грошових коштів за звітний період	3400	-35	143
Залишок коштів на початок року	3405	4 548	-6 040
Вплив зміни валютних курсів на залишок коштів	3410	-	9 777
Залишок коштів на кінець року	3415	4 513	811
			4 548

Керівник

Головний бухгалтер



Солончук Юрій Іванович

Сивак Людмила Андріївна

Підприємство Державне авіаційне підприємство "Україна"
(найменування)

Дата (рік, місяць, число)
за СДРПОУ

КОДИ		
2016	01	0
25196197		

Звіт про власний капітал
за Рік 2015 р.

Форма №4 Код за ДКУД **1801005**

Стаття	Код рядка	Зареєстрований (пайовий) капітал	Капітал у дооцінках	Додатковий капітал	Резервний капітал	Нерозподілений прибуток (непокритий збиток)	Неоплачений капітал	Вилучений капітал	Всього
1	2	3	4	5	6	7	8	9	10
Залишок на початок року	4000	161 783	290	369 996	-	3 312	-	-	535 381
Коригування:									
Зміна облікової політики	4005	-	-	-	-	-	-	-	-
Виправлення помилок	4010	-	-	-	-	-	-	-	-
Інші зміни	4090	-	-	-	-	-	-	-	-
Скоригований залишок на початок року	4095	161 783	290	369 996	-	3 312	-	-	535 381
Чистий прибуток (збиток) за звітний період	4100	-	-	-	-	925	-	-	925
Інший сукупний дохід за звітний період	4110	-	-	-	-	-	-	-	-
Дооцінка (уцінка) необоротних активів	4111	-	-	-	-	-	-	-	-
Дооцінка (уцінка) фінансових інструментів	4112	-	-	-	-	-	-	-	-
Накопичені курсові різниці	4113	-	-	-	-	-	-	-	-
Частка іншого сукупного доходу асоційованих і спільних підприємств	4114	-	-	-	-	-	-	-	-
Інший сукупний дохід	4116	-	-	-	-	-	-	-	-
Розподіл прибутку:									
Виплати власникам (дивіденди)	4200	-	-	-	-	-	-	-	-
Спрямування прибутку до зареєстрованого капіталу	4205	-	-	-	-	-	-	-	-
Відрахування до резервного капіталу	4210	-	-	-	-	-	-	-	-
Сума чистого прибутку, належна до бюджету відповідно до законодавства	4215	-	-	-	-	(139)	-	-	(139)
Сума чистого прибутку на створення спеціальних (цільових) фондів	4220	-	-	-	-	-	-	-	-

1516 / 28 April 2016

1	2	3	4	5	6	7	8	9	10
Сума чистого прибутку на матеріальне заохочення	4225	-	-	-	-	-	-	-	-
Внески учасників: Внески до капіталу	4240	-	-	10 941	-	-	-	-	10 941
Погашення заборгованості з капіталу	4245	-	-	-	-	-	-	-	-
Вилучення капіталу: Викуп акцій (часток)	4260	-	-	-	-	-	-	-	-
Перепродаж викуплених акцій (часток)	4265	-	-	-	-	-	-	-	-
Анулювання викуплених акцій (часток)	4270	-	-	-	-	-	-	-	-
Вилучення частки в капіталі	4275	-	-	-	-	-	-	-	-
Зменшення номінальної вартості акцій	4280	-	-	-	-	-	-	-	-
Інші зміни в капіталі	4290	-	(36)	(36 749)	-	-	-	-	(36 785)
Придбання (продаж) неконтрольованої частки в дочірньому підприємстві	4291	-	-	-	-	-	-	-	-
Разом змін у капіталі	4295	-	(36)	(25 808)	-	786	-	-	(25 058)
Залишок на кінець року	4300	161 783	254	344 188	-	4 098	-	-	510 323

Керівник

Солончук Юрій Іванович

Головний бухгалтер

Сивак Людмила Андріївна

Ек № 1516/26 ЛСТ 2010

ЗАТВЕРДЖЕНО
Наказ Міністерства фінансів України
29.11.2000 N 302 (у редакції наказу Міністерства фінансів України
від 28.10.2003 N 602)

Підприємство Державне авіаційне підприємство "Україна"
Територія КИЇВСЬКА
Орган державного управління Державне управління справами
Організаційно-правова форма господарювання Державне підприємство
Вид економічної діяльності Пасажирський авіаційний транспорт
Одиниця виміру: тис.грн.

Дата (рік, місяць, число)
за ЄДРПОУ
за КОАТУУ
за СПОДУ
за КОПФГ
за КВЕД

Коди		
2015	12	31
25196197		
3210500000		
57474		
140		
51.10		

ПРИМІТКИ ДО РІЧНОЇ ФІНАНСОВОЇ ЗВІТНОСТІ
за 2015 рік

Форма №5

Код за ДКУД

1801008

I. Нематеріальні активи

Групи нематеріальних активів	Код рядка	Залишок на початок року		Надійшло за рік	Переоцінка (дооцінка +, уцінка -)		Вибуло за рік		Нараховано амортизації за рік	Втрати від зменшення корисності за рік	Інші зміни за рік		Залишок на кінець року	
		первісна (переоцінена) вартість	накопичена амортизація		первісної (переоціненої) вартості	накопиченої амортизації	первісна (переоцінена) вартість	накопичена амортизація			первісної (переоціненої) вартості	накопиченої амортизації	первісна (переоцінена) вартість	накопичена амортизація
Права користування природними ресурсами	010	-	-	-	-	-	-	-	-	-	-	-	-	-
Права користування майном	020	3117	-	-	-	-	-	-	-	-	-	-	-	-
Права на комерційні позначення	030	-	-	-	-	-	-	-	-	-	-	-	3117	-
Права на об'єкти промислової власності	040	-	-	-	-	-	-	-	-	-	-	-	-	-
Авторське право та суміжні з ним права	050	47	34	-	-	-	-	-	13	-	-	-	-	-
	060	-	-	-	-	-	-	-	-	-	-	-	47	47
Інші нематеріальні активи	070	234	153	4	-	-	-	-	-	-	-	-	-	-
Разом	080	3398	187	4	-	-	7	7	44	-	-1	-	230	190
Гудвіл	090	-	-	-	-	-	7	7	57	-	-1	-	3394	237

Із рядка 080 графа 14 вартість нематеріальних активів, щодо яких існує обмеження права власності
вартість оформлених у заставу нематеріальних активів
вартість створених підприємством нематеріальних активів
Із рядка 080 графа 5 вартість нематеріальних активів, отриманих за рахунок цільових асигнувань
Із рядка 080 графа 15 накопичена амортизація нематеріальних активів, щодо яких існує обмеження права власності

- (081) -
- (082) -
- (083) -
- (084) -
- (085) -

II. Основні засоби

Групи основних засобів	Код рядка	Залишок на початок року		Надійшло за рік	Переоцінка (дооцінка +, уцінка -)		Вибуло за рік		Нараховано амортизації за рік	Втрати від зменшення корисності	Інші зміни за рік		Залишок на кінець року		у тому числі			
		первісна (переоцінена) вартість	знос		первісної (переоціненої) вартості	зносу	первісна (переоцінена) вартість	знос			первісної (переоціненої) вартості	зносу	первісна (переоцінена) вартість	знос	одержані за фінансовою орендою		передані в оперативну оренду	
															первісна (переоцінена) вартість	знос	первісна (переоцінена) вартість	знос
1	2	3	4	5	6	7	8	9	10	11	12	13	14	15	16	17	18	19
Земельні ділянки	100	-	-	-	-	-	-	-	-	-	-	-	-	-	-	-	-	-
Інвестиційна нерухомість	105	-	-	-	-	-	-	-	-	-	-	-	-	-	-	-	-	-
Капітальні витрати на поліпшення земель	110	-	-	-	-	-	-	-	-	-	-	-	-	-	-	-	-	-
Будинки, споруди та передавальні пристрої	120	19019	5436	-	-	-	-	-	452	-	-	-	19019	5888	-	-	-	-
Машини та обладнання	130	99711	77439	99	-	-	183	183	3943	-	-1	-	99626	81199	-	-	-	-
Транспортні засоби	140	848296	355445	8030	-	-	-	-	31629	-	-	-	856326	387074	-	-	-	-
Інструменти, прилади, інвентар (меблі)	150	5291	2887	17	-	-	9	9	294	-	-	-	5299	3172	-	-	-	-
Тварини	160	-	-	-	-	-	-	-	-	-	-	-	-	-	-	-	-	-
Багаторічні насадження	170	-	-	-	-	-	-	-	-	-	-	-	-	-	-	-	-	-
Інші основні засоби	180	784	80	-	-	-	-	-	62	-	-	-	784	142	-	-	-	-
Бібліотечні фонди	190	-	-	-	-	-	-	-	-	-	-	-	-	-	-	-	-	-
Малоцінні необоротні матеріальні активи	200	2781	1886	437	-	-	127	127	478	-	3	3	3094	2240	-	-	-	-
Тимчасові (нетитульні) споруди	210	-	-	-	-	-	-	-	-	-	-	-	-	-	-	-	-	-
Природні ресурси	220	-	-	-	-	-	-	-	-	-	-	-	-	-	-	-	-	-
Інвентарна гара	230	-	-	-	-	-	-	-	-	-	-	-	-	-	-	-	-	-
Предмети прокату	240	-	-	-	-	-	-	-	-	-	-	-	-	-	-	-	-	-
Інші необоротні матеріальні активи	250	-	-	-	-	-	-	-	-	-	-	-	-	-	-	-	-	-
Разом	260	975882	443173	8583			319	319	36858		2	3	984148	479713				

- Із рядка 260 графа 14 вартість основних засобів, щодо яких існують передбачені чинним законодавством обмеження права власності
 вартість оформлених у заставу основних засобів
 залишкова вартість основних засобів, що тимчасово не використовуються (консервація, реконструкція тощо)
 первісна (переоцінена) вартість повністю амортизованих основних засобів
 основні засоби орендованих цілісних майнових комплексів
- Із рядка 260 графа 8 вартість основних засобів, призначених для продажу
- Із рядка 260 графа 5 залишкова вартість основних засобів, утрачених унаслідок надзвичайних подій
- Вартість основних засобів, придбаних за рахунок цільового фінансування, що взяті в операційну оренду
- Із рядка 260 графа 15 знос основних засобів, щодо яких існують обмеження права власності
- Із рядка 105 графа 14 вартість інвестиційної нерухомості, оціненої за справедливою вартістю

(261)	-
(262)	-
(263)	-
(264)	15763
(2641)	-
(265)	-
(2651)	-
(266)	-
(267)	-
(268)	-
(269)	-

III. Капітальні інвестиції

Найменування показника I	Код рядка 2	За рік 3	На кінець року	
			4	5
Капітальне будівництво	280	-	50378	
Придбання (виготовлення) основних засобів	290	6596	4760	
Придбання (виготовлення) інших необоротних матеріальних активів	300	844	982	
Придбання (створення) нематеріальних активів	310	7	4	
Придбання (виращування) довгострокових біологічних активів	320	-	-	
Інші	330	-	-	
Разом	340	7447	56124	

Із рядка 340 графа 3 капітальні інвестиції в інвестиційну нерухомість
фінансові витрати, включені до капітальних інвестицій

(341) -

(342) -

IV. Фінансові інвестиції

Найменування показника I	Код рядка 2	За рік 3	На кінець року	
			довгострокові	поточні
			4	5
А. Фінансові інвестиції за методом участі в капіталі в:				
асоційовані підприємства	350	-	-	-
дочірні підприємства	360	-	-	-
спільну діяльність	370	-	-	-
Б. Інші фінансові інвестиції в:				
частки і паї у статутному капіталі інших підприємств	380	-	-	-
акції	390	-	-	-
облігації	400	-	-	-
інші	410	-	-	-
Разом (розд. А + розд. Б)	420	-	-	-

3 рядка 1035 гр. 4 Балансу (Звіту про фінансовий стан)

Інші довгострокові фінансові інвестиції відображені:

за собівартістю (421) -

за справедливою вартістю (422) -

за амортизованою собівартістю (423) -

Поточні фінансові інвестиції відображені:

за собівартістю (424) -

за справедливою вартістю (425) -

за амортизованою собівартістю (426) -

3 рядка 1160 гр. 4 Балансу (Звіту про фінансовий стан)

V. Доходи і витрати

Найменування показника	Код рядка	Доходи	Витрати
1	2	3	4
А. Інші операційні доходи і витрати			
Операційна оренда активів	440	212	-
Операційна курсова різниця	450	62	-
Реалізація інших оборотних активів	460	-	-
Штрафи, пені, неустойки	470	-	2252
Утримання об'єктів житлово-комунального і соціально-культурного призначення	480	-	-
Інші операційні доходи і витрати	490	154611	150600
у тому числі: відрахування до резерву сумнівних боргів	491	X	-
непродуктивні витрати і втрати	492	X	-
Б. Доходи і витрати від участі в капіталі за інвестиціями в:			
асоційовані підприємства	500	-	-
дочірні підприємства	510	-	-
спільну діяльність	520	-	-
В. Інші фінансові доходи і витрати			
Дивіденди	530	-	X
Проценти	540	X	-
Фінансова оренда активів	550	-	-
Інші фінансові доходи і витрати	560	262	-
Г. Інші доходи і витрати			
Реалізація фінансових інвестицій	570	-	-
Доходи від об'єднання підприємств	580	-	-
Результат оцінки корисності	590	-	-
Неопераційна курсова різниця	600	-	-
Безоплатно одержані активи	610	-	X
Списання необоротних активів	620	X	-
Інші доходи і витрати	630	-	-

Товарообмінні (бартерні) операції з продукцією (товарами, роботами, послугами)

(631) - _____

Частка доходу від реалізації продукції (товарів, робіт, послуг) за товарообмінними

(бартерними) контрактами з пов'язаними сторонами

(632) - _____ %

Із рядків 540-560 гр. 4 фінансові витрати, включені до собівартості активів

(633) - _____

VI. Грошові кошти

Найменування показника	Код рядка	На кінець року
1	2	3
Готівка	640	25
Поточний рахунок у банку	650	4107
Інші рахунки в банку (акредитиви, чекові книжки)	660	-
Грошові кошти в дорозі	670	381
Еквіваленти грошових коштів	680	-
Разом	690	4513

3 рядка 1090 гр. 4 Балансу (Звіту про фінансовий стан) Грошові кошти, використання яких обмежено

(691) -

VII. Забезпечення і резерви

Види забезпечень і резервів	Код рядка	Залишок на початок року	Збільшення за звіт. рік		Використано у звітному році	Сторновано невикористану суму у звітному році	Сума очікуваного відшкодування витрат іншою стороною, що врахована при оцінці забезпечення	Залишок на кінець року
			нараховано (створено)	додаткові відрахування				
1	2	3	4	5	6	7	8	9
Забезпечення на виплату відпусток працівникам	710	-	-	-	-	-	-	-
Забезпечення наступних витрат на додаткове пенсійне забезпечення	720	-	-	-	-	-	-	-
Забезпечення наступних витрат на виконання гарантійних зобов'язань	730	-	-	-	-	-	-	-
Забезпечення наступних витрат на реструктуризацію	740	-	-	-	-	-	-	-
Забезпечення наступних витрат на виконання зобов'язань щодо обтяжливих контрактів	750	-	-	-	-	-	-	-
	760	-	-	-	-	-	-	-
	770	-	-	-	-	-	-	-
Резерв сумнівних боргів	775	-	-	-	-	-	-	-
Разом	780	-	-	-	-	-	-	-

VIII. Запаси

Найменування показника 1	Код рядка 2	Балансова вартість на кінець року 3	Переоцінка за рік	
			збільшення чистої вартості реалізації * 4	уцінка 5
Сировина і матеріали	800	1809	-	-
Купівельні напівфабрикати та комплектуючі вироби	810	-	-	-
Паливо	820	1814	-	-
Тара і тарні матеріали	830	-	-	-
Будівельні матеріали	840	16	-	-
Запасні частини	850	13614	-	-
Матеріали сільськогосподарського призначення	860	-	-	-
Поточні біологічні активи	870	-	-	-
Малоцінні та швидкозношувані предмети	880	1267	-	-
Незавершене виробництво	890	-	-	-
Готова продукція	900	-	-	-
Товари *	910	-	-	-
Разом	920	1411	-	-
		19931	-	-

Із рядка 920 графа 3 Балансова вартість запасів:
 відображених за чистою вартістю реалізації
 переданих у переробку
 оформлених в заставу
 переданих на комісію

(921) -
 (922) -
 (923) -
 (924) -
 (925) -
 (926) -

Активи на відповідальному зберіганні (позабалансовий рахунок 02)

З рядка 1200 гр. 4 Балансу (Звіту про фінансовий стан) запаси, призначені для продажу

* визначається за п. 28 Положення (стандарту) бухгалтерського обліку 9 "Запаси".

IX. Дебіторська заборгованість

Найменування показника	Код рядка	Всього на кінець року	у т.ч. за строками непогашення		
			до 12 місяців	від 12 до 18 місяців	від 18 до 36 місяців
1	2	3	4	5	6
Дебіторська заборгованість за товари, роботи, послуги	940	33	33	-	-
Інша поточна дебіторська заборгованість	950	2402	275	-	-

Списано у звітному році безнадійної дебіторської заборгованості
Із рядків 940 і 950 графа 3 заборгованість з пов'язаними сторонами

(951) - _____
(952) - _____

X. Нестачі і втрати від псування цінностей

Найменування показника	Код рядка	Сума
1	2	3
Виявлено (списано) за рік нестачі і втрат	960	-
Визнано заборгованістю винних осіб у звітному році	970	-
Сума нестачі і втрат, остаточне рішення щодо винуватців, за якими на кінець року не прийнято (позабалансовий рахунок 072)	980	-

XI. Будівельні контракти

Найменування показника	Код рядка	Сума
1	2	3
Дохід за будівельними контрактами за звітний рік	1110	-
Заборгованість на кінець звітного року:		
валова замовників	1120	-
валова замовникам	1130	-
з авансів отриманих	1140	-
Сума затриманих коштів на кінець року	1150	-
Вартість виконаних субпідрядниками робіт за незавершеними будівельними контрактами	1160	-

XII. Податок на прибуток

Найменування показника	Код рядка	Сума
1	2	3
Поточний податок на прибуток	1210	203
Відстрочені податкові активи: на початок звітного року	1220	-
на кінець звітного року	1225	-
Відстрочені податкові зобов'язання: на початок звітного року	1230	-
на кінець звітного року	1235	-
Включено до Звіту про фінансові результати - усього	1240	203
у тому числі:		
поточний податок на прибуток	1241	203
зменшення (збільшення) відстрочених податкових активів	1242	-
збільшення (зменшення) відстрочених податкових зобов'язань	1243	-
Відображено у складі власного капіталу - усього	1250	-
у тому числі:		
поточний податок на прибуток	1251	-
зменшення (збільшення) відстрочених податкових активів	1252	-
збільшення (зменшення) відстрочених податкових зобов'язань	1253	-

XIII. Використання амортизаційних відрахувань

Найменування показника	Код рядка	Сума
1	2	3
Нараховано за звітний рік	1300	36915
Використано за рік - усього	1310	41
в тому числі на:		
будівництво об'єктів	1311	-
придбання (виготовлення) та поліпшення основних засобів	1312	20
з них машини та обладнання	1313	-
придбання (створення) нематеріальних активів	1314	3
погашення отриманих на капітальні інвестиції позик	1315	-
придбання інших МНА	1316	18
	1317	-

XIV. Біологічні активи

Групи біологічних активів	Код рядка	Обліковуються за первісною вартістю										Обліковуються за справедливою вартістю				
		залишок на початок року		надійшло за рік	вибуло за рік		нараховано амортизації за рік	втрати від зменшення корисності	вигоди від відновлення корисності	залишок на кінець року		залишок на початок року	надійшло за рік	зміни вартості за рік	вибуло за рік	залишок на кінець року
		первісна вартість	накопичена амортизація		первісна вартість	накопичена амортизація				первісна вартість	накопичена амортизація					
1	2	3	4	5	6	7	8	9	10	11	12	13	14	15	16	17
Довгострокові біологічні активи – усього																
в тому числі:	1410	-	-	-	-	-	-	-	-	-	-	-	-	-	-	-
робоча худоба	1411	-	-	-	-	-	-	-	-	-	-	-	-	-	-	-
продуктивна худоба	1412	-	-	-	-	-	-	-	-	-	-	-	-	-	-	-
багаторічні насадження	1413	-	-	-	-	-	-	-	-	-	-	-	-	-	-	-
	1414	-	-	-	-	-	-	-	-	-	-	-	-	-	-	-
інші довгострокові біологічні активи	1415	-	-	-	-	-	-	-	-	-	-	-	-	-	-	-
Поточні біологічні активи – усього																
в тому числі:	1420	-	x	-	-	x	x	-	-	-	x	-	-	-	-	-
тварини на вирощуванні та відгодівлі	1421	-	x	-	-	x	x	-	-	-	x	-	-	-	-	-
біологічні активи в стані біологічних перетворень (крім тварин на вирощуванні та відгодівлі)																
	1422	-	x	-	-	x	x	-	-	-	x	-	-	-	-	-
	1423	-	x	-	-	x	x	-	-	-	x	-	-	-	-	-
інші поточні біологічні активи	1424	-	x	-	-	x	x	-	-	-	x	-	-	-	-	-
Разом	1430	-	-	-	-	-	-	-	-	-	x	-	-	-	-	-

Із рядка 1430 графа 5 і графа 14
Із рядка 1430 графа 6 і графа 16

вартість біологічних активів, придбаних за рахунок цільового фінансування
залишкова вартість довгострокових біологічних активів, первісна вартість
поточних біологічних активів і справедлива вартість біологічних активів,
утрачених унаслідок надзвичайних подій

(1431) - _____
(1432) - _____

Із рядка 1430 графа 11 і графа 17


балансова вартість біологічних активів, щодо яких існують передбачені
законодавством обмеження права власності

(1433) - _____

XV. Фінансові результати від первісного визнання та реалізації сільськогосподарської продукції та додаткових біологічних активів

Найменування показника	Код рядка	Вартість первісного визнання	Витрати, пов'язані з біологічними перетвореннями	Результат від первісного визнання		Уцінка	Виручка від реалізації	Собівартість реалізації	Фінансовий результат (прибуток +, збиток -) від реалізації	
				дохід	витрати				реалізації	первісного визнання та реалізації
1	2	3	4	5	6	7	8	9	10	11
Продукція та додаткові біологічні активи рослинництва - усього	1500	-	-	-	(-)	-	-	-	-	-
у тому числі:										
зернові і зернобобові	1510	-	(-)	-	(-)	-	-	(-)	-	-
з них:										
пшениця	1511	-	(-)	-	(-)	-	-	(-)	-	-
соя	1512	-	(-)	-	(-)	-	-	(-)	-	-
соняшник	1513	-	(-)	-	(-)	-	-	(-)	-	-
ріпак	1514	-	(-)	-	(-)	-	-	(-)	-	-
цукрові буряки (фабричні)	1515	-	(-)	-	(-)	-	-	(-)	-	-
картопля	1516	-	(-)	-	(-)	-	-	(-)	-	-
плоди (зерняткові, кісточкові)	1517	-	(-)	-	(-)	-	-	(-)	-	-
інша продукція рослинництва	1518	-	(-)	-	(-)	-	-	(-)	-	-
додаткові біологічні активи рослинництва	1519	-	(-)	-	(-)	-	-	(-)	-	-
Продукція та додаткові біологічні активи тваринництва - усього	1520	-	(-)	-	(-)	-	-	(-)	-	-
у тому числі:										
приріст живої маси – усього	1530	-	(-)	-	(-)	-	-	(-)	-	-
з нього:										
великої рогатої худоби	1531	-	(-)	-	(-)	-	-	(-)	-	-
свиней	1532	-	(-)	-	(-)	-	-	(-)	-	-
молоко	1533	-	(-)	-	(-)	-	-	(-)	-	-
вовна	1534	-	(-)	-	(-)	-	-	(-)	-	-
яйця	1535	-	(-)	-	(-)	-	-	(-)	-	-
інша продукція тваринництва	1536	-	(-)	-	(-)	-	-	(-)	-	-
додаткові біологічні активи тваринництва	1537	-	(-)	-	(-)	-	-	(-)	-	-
продукція рибництва	1538	-	(-)	-	(-)	-	-	(-)	-	-
	1539	-	(-)	-	(-)	-	-	(-)	-	-
Сільськогосподарська продукція та додаткові біологічні активи - разом	1540	-	(-)	-	(-)	-	-	(-)	-	-

Керівник



Солончук Юрій Іванович

Головний бухгалтер



Сивак Людмила Андріївна

